

БУХГАЛТЕРСКИЙ БАЛАНС
на 31 декабря 2008 года.

Организация ОАО "ТрансВудСервис"
Идентификационный номер налогоплательщика _____
Вид деятельности пропитка древесины
Организационно-правовая форма/форма собственности _____
открытое акционерное общество
Единица измерения: тыс. руб./млн. руб. (ненужное зачеркнуть)
Местонахождение (адрес) 108228 г.Москва, ул.Каланчевская 35

Форма № 1 по ОКУД
Дата (год, месяц, число)
по ОКПО
ИНН
по ОКВЭД
по ОКОПФ/ОКФС
по ОКЕИ

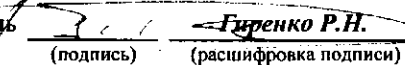
КОДЫ		
0710001		
31	12	2008
94137886		
7708670340		
20.1		
47		
384/385		

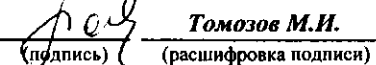
Дата утверждения
Дата отправки (принятия)

10.02.2009
10.02.2009

АКТИВ	Код показателя	На начало отчетного года	На конец отчетного периода
1	2	3	4
I. ВНЕОБОРОТНЫЕ АКТИВЫ			
Нематериальные активы	110	---	---
Основные средства	120	---	1 798 872
Незавершенное строительство	130	---	1 445
Доходные вложения в материальные ценности	135	---	---
Долгосрочные финансовые вложения	140	---	---
Отложенные налоговые активы	145	---	1 643
Прочие внеоборотные активы	150	---	---
ИТОГО по разделу I	190	---	1 801 960
II. ОБОРОТНЫЕ АКТИВЫ			
Запасы	210	---	467 141
в том числе:			
сырье, материалы и другие аналогичные ценности	211	---	423 178
животные на выращивании и откорме		---	---
затраты в незавершенном производстве		---	---
готовая продукция и товары для перепродажи		---	40 844
товары отгруженные		---	---
расходы будущих периодов	216	---	3 119
прочие запасы и затраты		---	---
Налог на добавленную стоимость по приобретенным ценностям	220	---	47 857
Дебиторская задолженность (платежи по которой ожидаются более чем через 12 месяцев после отчетной даты)	230	---	---
в том числе покупатели и заказчики		---	---
Дебиторская задолженность (платежи по которой ожидаются в течение 12 месяцев после отчетной даты)	240	---	558 921
в том числе покупатели и заказчики	241	---	445 684
Краткосрочные финансовые вложения	250	---	46 500
Денежные средства	260	---	30 600
Прочие оборотные активы	270	---	169
ИТОГО по разделу II	290	---	1 151 188
БАЛАНС	300	---	2 953 148

ПАССИВ	Код показателя	На начало отчетного года	На конец отчетного периода
1	2	3	4
III. КАПИТАЛ И РЕЗЕРВЫ			
Уставный капитал	410	---	1 944 939
Собственные акции, выкупленные у акционеров		---	---
Добавочный капитал	420	---	15 064
Резервный капитал	430	---	---
в том числе:			
резервы, образованные в соответствии с законодательством		---	---
резервы, образованные в соответствии с учредительными документами		---	---
Нераспределенная прибыль (непокрытый убыток)	470	---	(14 299)
ИТОГО по разделу III	490	---	1 945 704
IV. ДОЛГОСРОЧНЫЕ ОБЯЗАТЕЛЬСТВА			
Займы и кредиты	510	---	---
Отложенные налоговые обязательства	515	---	4 148
Прочие долгосрочные обязательства	520	---	---
ИТОГО по разделу IV	590	---	4 148
V. КРАТКОСРОЧНЫЕ ОБЯЗАТЕЛЬСТВА			
Займы и кредиты	610	---	---
Кредиторская задолженность	620	---	1 003 307
в том числе:			
поставщики и подрядчики			966 454
задолженность перед персоналом организации			9 081
задолженность перед государственными внебюджетными фондами			6 085
задолженность по налогам и сборам			18 250
прочие кредиторы			3 437
Задолженность перед участниками (учредителями) по выплате доходов	630	---	(11)
Доходы будущих периодов	640	---	---
Резервы предстоящих расходов	650	---	---
Прочие краткосрочные обязательства	660	---	---
ИТОГО по разделу V	690	---	1 003 296
БАЛАНС	700	---	2 953 148
Справка о наличии ценностей, учитываемых на забалансовых счетах			
Арендованные основные средства	910	---	2 608
в том числе по лизингу		---	---
Товарно-материальные ценности, принятые на ответственное хранение	920	---	63 432
Материалы принятые в переработку	921	---	93 180
Списанная в убыток задолженность неплатежеспособных дебиторов		---	---
Обеспечения обязательств и платежей полученные		---	---
Обеспечения обязательств и платежей выданные		---	---
Имущество со сроком пол. Исп. Менее 12 мес	984	---	1 500
Износ объектов внешнего благоустройства и других аналогичных объектов		---	---
Нематериальные активы, полученные в пользование		---	---
ОС выявл. При инвент без права собств.	991	---	283

Руководитель  **Гуренко Р.Н.**
(подпись) (расшифровка подписи)

Главный бухгалтер  **Томозов М.И.**
(подпись) (расшифровка подписи)

" 9 " марта 200 9 г.

Данный документ заверен ЭЦП следующих субъектов: IFNS_7708; ОАО «ГрансВудСервис» (770801001).

Идентификационный номер документа:
Идентификационный номер документа: "123"
Идентификационный номер документа: "123"

Идентификационный номер документа: 770801001*77080100120090311111120
Идентификационный номер документа в налоговом органе: 2109-03-11
Идентификационный номер документа в налоговом органе: 0000000000005602416
Идентификационный номер документа по ИНН: 770801001
Идентификационный номер документа: бухгалтерский баланс
Идентификационный номер документа: 1.01.01
Идентификационный номер документа: 2009
Идентификационный номер документа: 34
Идентификационный номер документа (срок годности) периода: за 12 месяцев, кварталный
Идентификационный номер документа: 0
Идентификационный номер документа: 11.03.2009
Идентификационный номер документа: 1
Идентификационный номер документа в налоговом органе: 0000000000000011053
Идентификационный номер документа: 11.03.2009
Идентификационный номер документа: 0000000000
Идентификационный номер документа: Декларация (расчет) не содержит ошибок (противо-
поставка)

Идентификационный номер документа в обработке и не требует уточнения

Данный документ заверен ЭЦП следующих субъектов: IFNS_7708; ОАО «ГрансВудСервис» (770801001).

ОТЧЕТ О ПРИБЫЛЯХ И УБЫТКАХ
с 29 апреля по 31 декабря 2008 года.

Организация ОАО "ТрансВудСервис"
Идентификационный номер налогоплательщика _____
Вид деятельности услуги по пропитке
Организационно-правовая форма/форма собственности открытое акционерное общество
Единица измерения: тыс. руб./млн. руб. (ненужное зачеркнуть)


Форма № 2 по ОКУД
Дата (год, месяц, число) _____
по ОКПО _____
ИНН _____
по ОКВЭД _____
по ОКОПФ/ОКФС _____
по ОКЕИ _____


КОДЫ		
0710002		
2008	12	31
94137886		
7708670340		
20.1		
47		
384/385		

Показатель		За отчетный период	За аналогичный период предыдущего года
наименование	код		
1	2	3	4
Доходы и расходы по обычным видам деятельности			
Выручка (нетто) от продажи товаров, продукции, работ, услуг (за минусом налога на добавленную стоимость, акцизов и аналогичных обязательных платежей)		2 208 153	---
Себестоимость проданных товаров, продукции, работ,		(2 194 875)	(---)
Валовая прибыль		13 278	---
Коммерческие расходы		(---)	(---)
Управленческие расходы		(---)	(---)
Прибыль (убыток) от продаж		13 278	---
Прочие доходы и расходы			
Проценты к получению		2	---
Проценты к уплате		(---)	(---)
Доходы от участия в других организациях		---	---
Прочие доходы		1 500	---
Прочие расходы		(11 515)	(---)
Прибыль (убыток) до налогообложения		3 265	---
Отложенные налоговые активы		1 643	---
Отложенные налоговые обязательства		4 148	---
Текущий налог на прибыль		(15 059)	(---)
---		---	---
Чистая прибыль (убыток) отчетного периода		(14 299)	---
СПРАВОЧНО			
Постоянные налоговые обязательства (активы)		---	---
Базовая прибыль (убыток) на акцию		---	---
Разводненная прибыль (убыток) на акцию		---	---

РАСШИФРОВКА ОТДЕЛЬНЫХ ПРИБЫЛЕЙ И УБЫТКОВ

Показатель		За отчетный период		За аналогичный период предыдущего года	
наименование	код	прибыль	убыток	прибыль	убыток
1	2	3	4	5	6
Штрафы, пени и неустойки, признанные или по которым получены решения суда (арбитражного суда) об их взыскании		---	3 884	---	---
Прибыль (убыток) прошлых лет		---	---	---	---
Возмещение убытков, причиненных неисполнением или ненадлежащим исполнением обязательств		---	---	---	---
Курсовые разницы по операциям в иностранной валюте		---	---	---	---
Отчисления в оценочные резервы		X	---	X	---
Списание дебиторских и кредиторских задолженностей, по которым истек срок исковой давности		---	---	---	---
---		---	---	---	---


 Руководитель Гиренко Р.Н.
 (подпись) (расшифровка подписи)

Главный бухгалтер 
 Томозов М.И.
 (подпись) (расшифровка подписи)

" 9 " марта 200 9 г.

Данный документ заверен ЭЦП следующих субъектов: IFNS_7708: ОАО «ГрансВудСервис» (770801001).

Предмет: акт, форма: форма-меню

наименование организации: ОАО "ГРС"
ИНН: 770801001
ОГРН: 107770801001

идентификационный файл: 77080100100120090311112017
идентификационный файл в налоговом органе: 2009-03-11
идентификационный номер обязанности в налоговом органе: 0000000000005602457
идентификационный номер ФНС: 770801
тип расчета: отчет об отчислениях и убытках
срок уплаты: 31.03.2009
сумма: 2100
срок уплаты: 31.03.2009
периодичность уплаты: период: на 12 месяцев, кварталов:
число кварталов: 0
дата формирования документа: 11.03.2009
тип документа: 1
идентификационный номер уведомления в налоговом органе: 00000000000000011054
дата формирования уведомления: 11.03.2009
идентификационный номер: 0000000000
тип отработки: отработанный: декларация (расчет) не содержит ошибок (противо-
судно)

дополнительно к ошибке и не требует уточнения

Данный документ заверен ЭЦП следующих субъектов: IFNS_7708: ОАО «ГрансВудСервис» (770801001).

ОТЧЕТ ОБ ИЗМЕНЕНИЯХ КАПИТАЛА
с 29 апреля по 31 декабря 2008 года.

Организация ОАО "ТрансВудСервис" Форма № 3 по ОКУД
 Дата (год, месяц, число) _____ по ОКПО
 Идентификационный номер налогоплательщика _____ ИНН
 Вид деятельности пропитка древесины по ОКВЭД
 Организационно-правовая форма/форма собственности _____ по ОКОПФ/ОКФС
открытое акционерное общество по ОКЕИ
 Единица измерения: тыс. руб./млн. руб. (ненужное зачеркнуть)

КОДЫ		
0710003		
2008	12	31
94137886		
7708670340		
20.1		
47		
384/385		

I. Изменения капитала

Показатель		Уставный капитал	Добавочный капитал	Резервный капитал	Нераспределенная прибыль (непокрытый убыток)	Итого
наименование	код					
1	2	3	4	5	6	7
Остаток на 31 декабря года, предшествующего предыдущему						
<u>2007 г.</u> (предыдущий год)						
Изменения в учетной политике		X	X	X		
Результат от переоценки объектов основных средств		X		X		
		X				
Остаток на 1 января предыдущего года						
Результат от пересчета иностранных валют		X		X	X	
Чистая прибыль		X	X	X		
Дивиденды		X	X	X	()	
Отчисления в резервный фонд		X	X		()	
Увеличение величины капитала за счет:						
дополнительного выпуска акций			X	X	X	
увеличения номинальной стоимости акций			X	X	X	
реорганизации юридического лица			X	X		
Уменьшение величины капитала за счет:						
уменьшения номинала акций		()	X	X	X	()
уменьшения количества акций		()	X	X	X	()
реорганизации юридического лица		()	X	X	()	()
Остаток на 31 декабря предыдущего года						
<u>2008 г.</u> (отчетный год)						
Изменения в учетной политике		X	X	X		
Результат от переоценки объектов основных средств		X		X		
		X				
Остаток на 1 января отчетного года						
Результат от пересчета иностранных валют		X		X	X	
Чистая прибыль		X	X	X	-14299	-14299
Дивиденды		X	X	X	()	

1	2	3	4	5	6	7
Отчисления в резервный фонд		X	X		()	
Увеличение величины капитала за счет:						
дополнительного выпуска акций			X	X	X	
увеличения номинальной стоимости акций			X	X	X	
получено имущество взнос в УК		1944939	X	X		1944939
восстановлен НДС от взноса в УК			15064			15064
Уменьшение величины капитала за счет:						
уменьшения номинала акций		()	X	X	X	()
уменьшения количества акций		()	X	X	X	()
реорганизации юридического лица		()	X	X	()	()
Остаток на 31 декабря отчетного года		1944939	15064		-14299	1945704


II. Резервы


Показатель		Остаток	Поступило	Использовано	Остаток
наименование	код				
1	2	3	4	5	6
Резервы, образованные в соответствии с законодательством:					
(наименование резерва)					
данные предыдущего года					
данные отчетного года					
(наименование резерва)					
данные предыдущего года					
данные отчетного года					
Резервы, образованные в соответствии с учредительными документами:					
(наименование резерва)					
данные предыдущего года					
данные отчетного года					
(наименование резерва)					
данные предыдущего года					
данные отчетного года					
Оценочные резервы:					
(наименование резерва)					
данные предыдущего года					
данные отчетного года					
(наименование резерва)					
данные предыдущего года					
данные отчетного года					
(наименование резерва)					
данные предыдущего года					
данные отчетного года					

1	2	3	4	5	6
Резервы предстоящих расходов:					
(наименование резерва)					
данные предыдущего года				()	
данные отчетного года				()	
(наименование резерва)					
данные предыдущего года				()	
данные отчетного года				()	

Справки

Показатель		Остаток на начало		Остаток на конец	
наименование	код	отчетного года		отчетного периода	
1	2	3		4	
1) Чистые активы				1948051	
		Из бюджета		Из внебюджетных фондов	
		за отчетный	за предыду-	за отчетный	за предыду-
		год	щий год	год	щий год
		3	4	5	6
2) Получено на:					
расходы по обычным видам деятельности - всего					
в том числе:					
капитальные вложения во внеоборотные активы					
в том числе:					

Руководитель  Гиренко Р.Н.
(подпись) (расшифровка подписи)

Главный бухгалтер  Гомозов М.И.
(подпись) (расшифровка подписи)

" 09 " марта 200 9 г.

ОТЧЕТ О ДВИЖЕНИИ ДЕНЕЖНЫХ СРЕДСТВ
с 29 апреля по 31 декабря 2008 года.


Организация ОАО "ТрансВудСервис" по ОКПО
 Идентификационный номер налогоплательщика _____ ИНН
 Вид деятельности услуги по пропитке по ОКВЭД
 Организационно-правовая форма/форма собственности _____ по ОКОПФ/ОКФС
открытое акционерное общество
 Единица измерения: тыс. руб./млн. руб. (ненужное зачеркнуть) по ОКЕИ

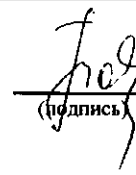
Форма № 4 по ОКУД
 Дата (год, месяц, число)
 по ОКПО
 по ОКВЭД
 по ОКОПФ/ОКФС
 по ОКЕИ

КОДЫ		
0710004		
2008	12	31
94137886		
7708670340		
20.1		
47		
384/385		

Показатель		За отчетный период	За аналогичный период предыдущего года
наименование	код		
1	2	3	4
Остаток денежных средств на начало отчетного года			
Движение денежных средств по текущей деятельности			
Средства, полученные от покупателей, заказчиков		2362233	
Средства полученные от учредителей		62769	
Прочие доходы		88599	
Денежные средства, направленные:		2483001	
на оплату приобретенных товаров, работ, услуг, сырья и иных оборотных активов		(1459948)	()
на оплату труда		(118611)	()
на выплату дивидендов, процентов		()	()
на расчеты по налогам и сборам		(177692)	()
на депозитный счет		(46500)	()
		()	()
на прочие расходы		(680250)	()
Чистые денежные средства от текущей деятельности		30600	
Движение денежных средств по инвестиционной деятельности			
Выручка от продажи объектов основных средств и иных внеоборотных активов			
Выручка от продажи ценных бумаг и иных финансовых вложений			
Полученные дивиденды			
Полученные проценты			
Поступления от погашения займов, предоставленных другим организациям			
Приобретение дочерних организаций		()	()
Приобретение объектов основных средств, доходных вложений в материальные ценности и нематериальных активов		()	()
Приобретение ценных бумаг и иных финансовых вложений		()	()
Займы, предоставленные другим организациям		()	()
Чистые денежные средства от инвестиционной деятельности			
Движение денежных средств по финансовой деятельности			
Поступления от эмиссии акций или иных долевых бумаг			
Поступления от займов и кредитов, предоставленных другими организациями			

1	2	3	4
Погашение займов и кредитов (без процентов)		()	()
Погашение обязательств по финансовой аренде		()	()
		()	()
		()	()
Чистые денежные средства от финансовой деятельности			
Чистое увеличение (уменьшение) денежных средств и их эквивалентов			
Остаток денежных средств на конец отчетного периода		30600	
Величина влияния изменений курса иностранной валюты по отношению к рублю			

Руководитель  Гиренко Р.Н.
(подпись) (расшифровка подписи)

Главный бухгалтер  Томозов М.И.
(подпись) (расшифровка подписи)

" 09 " марта 200 9 г.

уданный документ заверен ЭЦП следующих субъектов: IFNS_7708: ОАО
«Трансбурбанк» (770801601)

-----BEGIN-----

-----BEGIN-----
-----BEGIN-----

-----BEGIN-----
-----BEGIN-----
-----BEGIN-----

-----BEGIN-----
-----BEGIN-----

-----BEGIN-----
-----BEGIN-----
-----BEGIN-----

-----BEGIN-----
-----BEGIN-----
-----BEGIN-----

-----BEGIN-----
-----BEGIN-----

-----BEGIN-----
-----BEGIN-----

уданный документ заверен ЭЦП следующих субъектов: IFNS_7708: ОАО
«Трансбурбанк» (770801601)

ПРИЛОЖЕНИЕ К БУХГАЛТЕРСКОМУ БАЛАНСУ
с 29 апреля по 31 декабря 2008 года.

Организация ОАО "ТрансВудСервис"

Идентификационный номер налогоплательщика _____

Вид деятельности пропитка древесины

Организационно-правовая форма/форма собственности _____

открытое акционерное общество

Единица измерения: тыс. руб./млн.-руб. (ненужное зачеркнуть)

Форма № 5 по ОКУД

Дата (год, месяц, число)

по ОКПО

ИНН

по ОКВЭД

по ОКОПФ/ОКФС

по ОКЕИ

КОДЫ		
0710005		
2008	12	31
94137886		
7708670340		
20.1		
47		
384/385		

Нематериальные активы

Показатель		Наличие на начало отчетного года	Поступило	Выбыло	Наличие на конец отчетного периода
наименование	код				
1	2	3	4	5	6
Объекты интеллектуальной собственности (исключительные права на результаты интеллектуальной собственности)		---	---	(---)	---
в том числе:					
у патентообладателя на изобретение, промышленный образец, полезную модель		---	---	(---)	---
у правообладателя на программы ЭВМ, базы данных		---	---	(---)	---
у правообладателя на топологии интегральных микросхем		---	---	(---)	---
у владельца на товарный знак и знак обслуживания, наименование места происхождения товаров		---	---	(---)	---
у патентообладателя на селекционные достижения		---	---	(---)	---
Организационные расходы		---	---	(---)	---
Деловая репутация		---	---	(---)	---
---		---	---	(---)	---
Прочие		---	---	(---)	---

Показатель		На начало отчетного года	На конец отчетного периода
наименование	код		
1	2	3	4
Амортизация нематериальных активов - всего		---	---
в том числе:			
---		---	---
---		---	---
---		---	---

Основные средства

Показатель		Наличие на начало отчетного года	Поступило	Выбыло	Наличие на конец отчетного периода
наименование	код				
1	2	3	4	5	6
Здания		---	1 349 566	(674 783)	674 783
Сооружения и передаточные устройства		---	1 017 459	(508 540)	508 919
Машины и оборудование		---	335 785	(528)	335 257
Транспортные средства		---	69 322	(1 315)	68 007
Производственный и хозяйственный инвентарь		---	2 344	(12)	2 332
Рабочий скот		---	---	(---)	---
Продуктивный скот		---	---	(---)	---
Многолетние насаждения		---	---	(---)	---
Другие виды основных средств		---	966	(2)	964
Земельные участки и объекты природопользования		---	594 693	(297 347)	297 346
Капитальные вложения на коренное улучшение земель		---	---	(---)	---
Итого		---	3 370 135	(1 482 527)	1 887 608

Показатель		код	На начало отчетного года	На конец отчетного периода
наименование	1			
	1	2	3	4
Амортизация основных средств - всего			---	88 736
в том числе:				
зданий и сооружений			---	25 071
машин, оборудования, транспортных средств			---	62 990
других			---	675
Передано в аренду объектов основных средств - всего			---	3 224
в том числе:				
здания			---	1 978
сооружения			---	1 246
---			---	---
---			---	---
Переведено объектов основных средств на консервацию			---	344 300
Получено объектов основных средств в аренду - всего			---	2 608
в том числе:				
Транспортные средства			---	2 608
---			---	---
---			---	---
Объекты недвижимости, принятые в эксплуатацию и находящиеся в процессе государственной регистрации			---	
		код	На начало отчетного года	На начало предыдущего года
Справочно.		2	3	4
Результат от переоценки объектов основных средств: первоначальной (восстановительной) стоимости			---	---
амортизации			---	---
		код	На начало отчетного года	На начало отчетного периода
		2	3	4
Изменение стоимости объектов основных средств в результате достройки, дооборудования, реконструкции, частичной ликвидации			---	---

Доходные вложения в материальные ценности

Показатель		Наличие на начало отчетного года	Поступило	Выбыло	Наличие на конец отчетного периода
наименование	код				
1	2	3	4	5	6
Имущество для передачи в лизинг		---	---	(---)	---
Имущество, предоставляемое по договору проката		---	---	(---)	---
---		---	---	---	---
Прочие		---	---	(---)	---
Итого		---	---	(---)	---
	код	На начало отчетного года	На конец отчетного периода		
1	2	3	4		
Амортизация доходных вложений в материальные ценности		---	---		

Расходы на научно-исследовательские, опытно-конструкторские и технологические работы

Виды работ		Наличие на начало отчетного года	Поступило	Списано	Наличие на конец отчетного периода
наименование	код				
1	2	3	4	5	6
Всего		---	---	(---)	---
в том числе:					
---		---	---	(---)	---
---		---	---	(---)	---
Справочно.			код	На начало отчетного года	На конец отчетного года
Сумма расходов по незаконченным научно-исследовательским, опытно-конструкторским и технологическим работам			2	3	4
				---	---
			код	За отчетный период	За аналогичный период предыдущего года
			2	3	4
Сумма не давших положительных результатов расходов по научно-исследовательским, опытно-конструкторским и технологическим работам, отнесенных на прочие расходы					---

Расходы на освоение природных ресурсов

Показатель		Остаток на начало отчетного периода	Поступило	Списано	Остаток на конец отчетного периода
наименование	код				
1	2	3	4	5	6
Расходы на освоение природных ресурсов - всего		---	---	(---)	---
в том числе:					
---		---	---	(---)	---
---		---	---	(---)	---
Справочно.			код	На начало отчетного года	На конец отчетного периода
Сумма расходов по участкам недр, не законченным поиском и оценкой месторождений, разведкой и (или) гидрогеологическими изысканиями и прочими аналогичными работами			2	3	4
				---	---
Сумма расходов на освоение природных ресурсов, отнесенных в отчетном периоде на прочие расходы как безрезультатные					---

Финансовые вложения

Показатель		Долгосрочные		Краткосрочные	
наименование	код	на начало отчетного года	на конец отчетного периода	на начало отчетного года	на конец отчетного периода
1	2	3	4	5	6
Вклады в уставные (складочные капиталы других организаций - всего		---	---	---	---
в том числе дочерних и зависимых хозяйственных обществ		---	---	---	---
Государственные и муниципальные ценные бумаги		---	---	---	---
Ценные бумаги других организаций - всего		---	---	---	---
в том числе долговые ценные бумаги (облигации, векселя)		---	---	---	---
Предоставленные займы		---	---	---	---
Депозитные вклады		---	---	---	46 500
Прочие		---	---	---	---
Итого		---	---	---	46 500
Из общей суммы финансовые вложения, имеющие текущую рыночную стоимость:					
Вклады в уставные (складочные) капиталы других организаций - всего		---	---	---	---
в том числе дочерних и зависимых хозяйственных обществ		---	---	---	---
Государственные и муниципальные ценные бумаги		---	---	---	---
Ценные бумаги других организаций - всего		---	---	---	---
в том числе долговые ценные бумаги (облигации, векселя)		---	---	---	---
Прочие		---	---	---	---
Итого		---	---	---	---
Справочно.					
По финансовым вложениям, имеющим текущую рыночную стоимость, изменение стоимости в результате корректировки оценки		---	---	---	---
По долговым ценным бумагам разница между первоначальной стоимостью и номинальной стоимостью отнесена на финансовый результат отчетного периода		---	---	---	---

Дебиторская и кредиторская задолженность

Показатель		Остаток на начало отчетного года	Остаток на конец отчетного года
наименование	код		
1	2	3	4
Дебиторская задолженность:			
краткосрочная - всего		---	558 921
в том числе:			
расчеты с покупателями и заказчиками			445 684
авансы выданные		---	9 364
прочая		---	103 873
долгосрочная - всего		---	---
в том числе:			
расчеты с покупателями и заказчиками		---	---
авансы выданные		---	---
прочая		---	---
Итого		---	558 921
Кредиторская задолженность:			
краткосрочная - всего		---	1 003 307
в том числе:			
расчеты с поставщиками и подрядчиками			966 454
авансы полученные		---	1 130
расчеты по налогам и сборам		---	24 335
Расчеты с персоналом по з/п и подотчетным суммам		---	9 081
займы		---	---
прочая		---	2 307
долгосрочная - всего		---	---
в том числе:			
кредиты		---	---
займы		---	---
---		---	---
---		---	---
---		---	---
Итого		---	1 003 307

Расходы по обычным видам деятельности (по элементам затрат)

Показатель		За отчетный год	За предыдущий год
наименование	код		
1	2	3	4
Материальные затраты		1 846 493	
Затраты на оплату труда		163 201	
Отчисления на социальные нужды		42 178	
Амортизация		88 602	
Прочие затраты		95 225	
Итого по элементам затрат		2 235 699	
Изменение остатков (прирост [+], уменьшение [-]):			
незавершенного производства		1 445	
расходов будущих периодов		3 119	
резервов предстоящих расходов		---	

Обеспечения

Показатель		Остаток на начало отчетного года	Остаток на конец отчетного периода
наименование	код		
1	2	3	4
Полученные - всего		---	---
в том числе:			
векселя		---	---
Имущество, находящееся в залоге		---	---
из него:			
объекты основных средств		---	---
ценные бумаги и иные финансовые вложения		---	---
прочее		---	---
---		---	---
---		---	---
Выданные - всего		---	---
в том числе:			
векселя		---	---
Имущество, переданное в залог		---	---
из него:			
объекты основных средств		---	---
ценные бумаги и иные финансовые вложения		---	---
прочее		---	---
---		---	---
---		---	---

Государственная помощь

Показатель		Отчетный период		За аналогичный период предыдущего года	
наименование	код				
1	2	3	4	5	6
Получено в отчетном году бюджетных средств - всего				---	---
в том числе:					

		на начало отчетного года	получено за отчет- ный период	возвраще- но за от- четный период	на конец отчетного периода
Бюджетные кредиты - всего		---	---	---	---
в том числе:					
---		---	---	---	---
---		---	---	---	---

Руководитель Гиренко Р.Н.
(подпись) (расшифровка подписи)

Главный бухгалтер Томозов М.И.
(подпись) (расшифровка подписи)

" 09 " марта 200 9 г.

